

21 de abril del 2021
Santo Domingo, D.N.

Señora:

Sra. Elianne Vilchez Abreu
VP Ejecutivo/Gerente General
Bolsa y Mercado de Valores de la República Dominicana
Su Despacho

Referencia: Información Financiera Trimestral Banco Múltiple Promerica de la República Dominicana

Estimada señora Vilchez:

Para fines de registro y conocimiento de esta Bolsa y Mercado de Valores de la República Dominicana, tenemos a bien remitirles los estados financieros trimestrales de Banco Múltiple Promerica de la República Dominicana a marzo 2021 comparados con el mismo período del año anterior, de acuerdo a los Programas de Emisiones de Bonos de Deuda Subordinada SIVEM-129 y SIVEM-144.

Adjuntamos a este documento:

- Estado de Situación Financiera, presentado en forma comparativa con el mismo período del año anterior.
- Estado de Resultados, presentado en forma comparativa con el mismo período del año anterior.
- Estado de Flujo de Efectivo, presentado en forma comparativa con el mismo período del año anterior.
- Estado de Cambio en el Patrimonio.

Atentamente,

GIANNI
OTTAVIO
LANDOLFI
MOYA


Firmado digitalmente
por GIANNI OTTAVIO
LANDOLFI MOYA
Fecha: 2021.04.21
11:17:48 -04'00'

Gianni Landolfi Moya

Vicepresidente Senior de Crédito y Control

BANCO MÚLTIPLE PROMERICA DE LA REPÚBLICA DOMINICANA, S. A.
ESTADO DE SITUACION
AL 31 DE MARZO 2021 Y 2020
(VALORES RD\$)

ACTIVOS	2021	2020
Fondos disponibles		
Caja	82,536,361	62,173,014
Banco central	3,333,358,470	1,883,218,572
Bancos del país	345,473,855	123,318,045
Bancos del extranjero	743,394,640	418,190,112
Otras disponibilidades	14,109,904	7,428,177
	<u>4,518,873,230</u>	<u>2,494,327,920</u>
Inversiones		
Otras inversiones en instrumentos de deuda	15,855,418,601	4,827,367,729
Rendimientos por cobrar	215,566,587	71,959,199
Provisión para inversiones	(7,667,364)	(2,126,586)
	<u>16,063,317,824</u>	<u>4,897,200,342</u>
Cartera de créditos		
Vigente	18,981,219,913	9,458,715,172
Reestructurada	36,512,756	63,595,899
Vencida	315,050,066	287,149,846
Cobranza Judicial	-	-
Rendimientos por cobrar	126,019,196	131,181,937
Provisiones para créditos	(542,963,950)	(347,988,119)
	<u>18,915,837,981</u>	<u>9,592,654,735</u>
Deudores por aceptaciones		
Deudores por aceptaciones	-	-
Cuentas por cobrar		
Cuentas por cobrar	130,651,796	125,151,146
	<u>130,651,796</u>	<u>125,151,146</u>
Bienes recibidos en recuperación de créditos		
Bienes recibidos en recuperación de créditos	302,097,526	304,070,137
Provisión por bienes recibidos en recuperación de créditos	(63,226,223)	(61,907,161)
	<u>238,871,303</u>	<u>242,162,976</u>
Inversiones en acciones		
Inversiones en acciones	1,556,893	1,475,477
Provisión por inversiones en acciones	(15,571)	(14,757)
	<u>1,541,322</u>	<u>1,460,720</u>
Propiedades, muebles y equipos		
Propiedad, muebles y equipos	212,420,017	212,391,367
Depreciación acumulada	(89,194,887)	(76,345,977)
	<u>123,225,130</u>	<u>136,045,390</u>
Otros activos		
Cargos diferidos	248,866,417	169,374,967
Intangibles	59,162,097	44,072,296
Activos diversos	26,890,516	34,506,289
Amortización acumulada	(31,683,557)	(21,429,633)
	<u>303,235,473</u>	<u>226,523,919</u>
TOTAL DE ACTIVOS	<u>40,295,554,059</u>	<u>17,715,527,148</u>
Cuentas contingentes	3,978,232,480	3,716,802,729
Cuentas de orden	55,392,035,519	23,785,627,192



 Carlos Julio Camilo Vincent
 Presidente Ejecutivo





 Margarita Armenteros
 Vicepresidente Senior de Finanzas

BANCO MÚLTIPLE PROMERICA DE LA REPÚBLICA DOMINICANA, S. A.
ESTADO DE SITUACION
AL 31 DE MARZO 2021 Y 2020
(VALORES RD\$)

PASIVOS Y PATRIMONIO

PASIVOS

Obligaciones con el público

A la vista	4,661,253,073	1,139,128,168
De ahorro	3,318,256,955	1,804,399,261
A plazo	12,478,234,458	8,420,735,873
Intereses por pagar	10,353,719	8,988,426
	20,468,098,205	11,373,251,728

Depósitos de instituciones financieras del país y del exterior

De instituciones financieras del país	4,839,257,395	1,968,881,830
De instituciones financieras del exterior	44,813,171	252,603,734
Intereses por pagar		
	4,884,070,566	2,221,485,564

Valores en circulación

Títulos y valores	91,837,904	92,798,466
Intereses por pagar		
	91,837,904	92,798,466

Total de Depósitos y Valores

25,444,006,675 **13,687,535,758**

Obligaciones por pactos de recompra de títulos

3,582,604,196 **1,265,000,000**

Fondos tomados a préstamo

Del Banco Central	7,984,467,600	-
De instituciones financieras del país		-
De instituciones financieras del exterior	284,097,000	627,730,059
Otros	-	-
Intereses por pagar	97,276,031	10,629,773
	8,365,840,631	638,359,832

Otros pasivos

398,905,419 **257,350,750**

Obligaciones Subordinadas

Deudas subordinadas	500,000,000	500,000,000
Intereses por pagar	4,756,164	4,756,165
	504,756,164	504,756,165

TOTAL DE PASIVOS

38,296,113,085 **16,353,002,505**

PATRIMONIO NETO

Capital pagado	1,284,846,300	1,249,902,200
Capital adicional pagado	290,565,500	-
Otras reservas patrimoniales	71,657,410	61,156,977
Superávit por revaluación	-	-
Ganancias (pérdidas) no realizada en inversiones disponibles para venta	-	-
Resultados acumulados de ejercicios anteriores	199,508,422	34,944,293
Resultados del ejercicio	152,863,342	16,521,173

TOTAL PATRIMONIO NETO

1,999,440,974 **1,362,524,643**

TOTAL PASIVOS Y PATRIMONIO


40,295,554,059 **17,715,527,148**

Cuentas contingentes

3,978,232,480 3,716,802,729

Cuentas de orden

55,392,035,519 23,785,627,192



 Carlos Julio Camilo Vincent
 Presidente Ejecutivo




 Margarita Armenteros
 Vicepresidenta Senior de Finanzas

BANCO MÚLTIPLE PROMERICA DE LA REPÚBLICA DOMINICANA , S. A.
ESTADOS DE RESULTADOS
AL 31 DE MARZO 2021 Y 2020
(VALORES RD\$)

	2021	2020
Ingresos financieros		
Intereses y comisiones por créditos	485,977,822	401,306,965
Intereses por inversiones	254,780,161	86,261,802
Ganancia por Inversiones	122,171,871	11,851,121
	<u>862,929,854</u>	<u>499,419,888</u>
Gastos financieros		
Intereses por captaciones	(266,088,030)	(230,845,342)
Pérdidas por Inversiones	(19,260,914)	(7,981,311)
Intereses y comisiones por financiamiento	(77,310,682)	(9,354,282)
	<u>(362,659,626)</u>	<u>(248,180,935)</u>
MARGEN FINANCIERO BRUTO	500,270,228	251,238,953
Provisiones para cartera de créditos	(150,000,000)	(85,000,344)
Provisión para inversiones	-	(543,849)
	<u>(150,000,000)</u>	<u>(85,544,193)</u>
MARGEN FINANCIERO NETO	350,270,228	165,694,760
Ingresos (Gastos) por diferencia en cambio	(3,094,257)	(16,499,140)
Otros ingresos operacionales		
Comisiones por servicios	165,504,717	170,664,284
Comisiones por cambio de Divisas	42,310,349	43,125,283
Ingresos Diversos	698,597	2,209,117
	<u>208,513,663</u>	<u>215,998,684</u>
Otros gastos operacionales		
Comisiones por servicios	(19,772,782)	(17,243,215)
Gastos diversos	(27,939,368)	(23,939,222)
	<u>(47,712,150)</u>	<u>(41,182,437)</u>
Gastos operativos		
Sueldos y compensaciones al personal	(175,267,709)	(132,857,286)
Servicios de terceros	(62,193,667)	(63,800,811)
Depreciación y Amortizaciones	(11,067,714)	(9,799,101)
Otras provisiones	-	(12,797,915)
Otros gastos	(113,963,503)	(101,469,593)
	<u>(362,492,593)</u>	<u>(320,724,706)</u>
RESULTADO OPERACIONAL	145,484,891	3,287,161
Otros ingresos (gastos)		
Otros ingresos	20,899,567	26,781,250
Otros gastos	(11,271,116)	(12,397,502)
	<u>9,628,451</u>	<u>14,383,748</u>
RESULTADO ANTES DE IMPUESTOS	155,113,342	17,670,909
Impuesto sobre la renta	(2,250,000)	(1,149,736)
RESULTADO DEL EJERCICIO	152,863,342	16,521,173



 Carlos Julio Camilo Vincent
 Presidente Ejecutivo




 Margarita Armenteros
 Vicepresidente Senior de Finanzas

BANCO MÚLTIPLE PROMERICA DE LA REPÚBLICA DOMINICANA , S. A.
ESTADO DE FLUJO DE EFECTIVO
AL 31 DE MARZO 2021 Y 2020
(VALORES RD\$)

EFECTIVO POR LAS ACTIVIDADES DE OPERACIÓN	2021	2020
Intereses y comisiones cobradas por créditos	490,993,574	377,244,326
Otros ingresos financieros cobrados	474,962,930	83,000,880
Otros ingresos operacionales cobrados	208,513,663	215,998,684
Intereses pagados por captaciones	(265,606,947)	(230,742,971)
Intereses y comisiones pagados por financiamientos	(38,936,165)	-
Gastos generales y administrativos pagados	(351,424,879)	(298,127,690)
Otros gastos operacionales pagados	(47,712,150)	(41,182,437)
Impuesto sobre la renta pagado	(74,910,508)	-
Cobros (pagos) diversos por actividades de operación	(27,666,716)	(17,541,905)
Efectivo neto provisto por las actividades de operación	368,212,802	88,648,887
EFECTIVO POR LAS ACTIVIDADES DE INVERSIÓN		
Aumento (disminución) en inversiones netos	(4,623,401,193)	(1,612,755,720)
Créditos otorgados	(9,656,611,403)	(2,310,238,388)
Créditos cobrados	5,379,682,667	2,142,361,999
Interbancarios otorgados	-	(145,000,000)
Interbancarios cobrados	-	145,000,000
Adquisición de propiedad, muebles y equipos	(3,967,242)	(17,698,328)
Producto de la venta de activos fijos	500	-
Producto de la venta de bienes recibidos en recuperación de créditos	1,155,000	7,690,000
Efectivo neto provisto por (usado en) las actividades de inversión	(8,903,141,670)	(1,790,640,437)
EFECTIVO POR LAS ACTIVIDADES DE FINANCIAMIENTO		
Captaciones recibidas	8,346,937,406	8,240,616,894
Devolución de captaciones	(4,284,146,960)	(8,378,027,832)
Interbancarios recibidos	-	470,000,000
Interbancarios pagados	-	(470,000,000)
Operaciones de fondos tomados a préstamos	6,413,726,826	1,265,000,000
Operaciones de fondos pagados	(2,094,760,145)	-
Aportes de capital de los accionistas	290,565,500	-
Efectivo neto provisto por las actividades de financiamiento	8,672,322,626	1,127,589,062
AUMENTO NETO EN EL EFECTIVO Y EQUIVALENTES DE EFECTIVO	137,393,758	(574,402,488)
EFECTIVO Y EQUIVALENTES DE EFECTIVO AL INICIO DEL AÑO	4,381,479,472	3,068,730,408
EFECTIVO Y EQUIVALENTES DE EFECTIVO AL FINAL DEL AÑO	4,518,873,230	2,494,327,920


 Carlos Julio Camilo Vincent
 Presidente Ejecutivo




 Margarita Armenteros
 Vicepresidente Senior de Finanzas



BANCO MÚLTIPLE PROMERICA DE LA REPÚBLICA DOMINICANA , S. A.
ESTADO DE CAMBIOS EN EL PATRIMONIO
AL 31 DE MARZO DEL 2021
(VALORES RD\$)

	<u>Capital Pagado</u>	<u>Capital adicional Pagado</u>	<u>Otras Reservas Patrimoniales</u>	<u>Resultados Acumulados de Períodos Anteriores</u>	<u>Resultados del Ejercicio</u>	<u>Total Patrimonio Neto</u>
Saldos al 31 de diciembre de 2020	1,284,846,300	-	71,657,410	193	199,508,229	1,556,012,132
Transferencia de resultados acumulados				199,508,229	(199,508,229)	-
Perdida contra los resultados de periodos anteriores						-
Dividendo pagados en efectivo						-
Dividendo pagados en acciones						-
Aportes de capital accionistas		290,565,500				290,565,500
Resultado del ejercicio					152,863,342	152,863,342
Ajustes						-
Transferencia a otras reservas patrimoniales						-
Saldos al 31 de Marzo de 2021	<u>1,284,846,300</u>	<u>290,565,500</u>	<u>71,657,410</u>	<u>199,508,422</u>	<u>152,863,342</u>	<u>1,999,440,974</u>

Carlos Julio Camilo Vincent
 Presidente Ejecutivo



Margarita Armenteros
 Vicepresidente Senior de Finanzas